

SITUAȚIA DE PROFIT ȘI PIERDERE
de la 01.01.2025 pînă la 31.12.2025

| Indicatori | Cod.rd. | Perioada de gestiune | |
|---|---------|----------------------|-------------------|
| | | precedentă | curentă |
| 1 | 2 | 3 | 4 |
| Venituri din vânzări, total | 010 | 31.043.841 | 30.477.946 |
| din care: venituri din | | | |
| vînzarea produselor și mărfurilor | 011 | 28.011.750 | 30.246.038 |
| venituri din prestarea serviciilor și executarea lucrărilor | 012 | 2.934.099 | 174.758 |
| venituri din contracte de construcție | 013 | | |
| venituri din contracte de leasing | 014 | 97.992 | 57.150 |
| venituri din contracte de microfinanțare | 015 | | |
| alte venituri din vânzări | 016 | | |
| Costul vânzărilor, total | 020 | 14.498.840 | 9.540.791 |
| din care: valoarea | | | |
| contabilă a produselor și mărfurilor vîndute | 021 | 12.091.254 | 9.483.929 |
| costul serviciilor prestate și lucrărilor executate terților | 022 | 2.407.586 | 56.862 |
| costuri aferente contractelor de construcție | 023 | | |
| costuri aferente contractelor de leasing | 024 | | |
| costuri aferente contractelor de microfinanțare | 025 | | |
| alte costuri aferente vânzărilor | 026 | | |
| Profit brut (pierdere brută) (rd.010-rd.020) | 030 | 16.545.001 | 20.937.155 |
| Alte venituri din activitatea operațională | 040 | 3.389.178 | 704.387 |
| Cheltuieli de distribuire | 050 | 87.688 | |
| Cheltuieli administrative | 060 | 8.872.529 | 7.922.661 |
| Alte cheltuieli din activitatea operațională | 070 | 12.968.726 | 13.982.232 |
| Rezultatul din activitatea operațională: profit (pierdere) (rd.030+rd.040-rd.050-rd.060-rd.070) | 080 | -1.994.764 | -263.351 |
| Venituri financiare, total | 090 | 27.214 | 0 |
| din care: venituri din | | | |
| interese de participare | 091 | | |
| inclusiv: venituri obținute de la părțile afiliate | 092 | | |
| venituri din dobînzile: | 093 | | |
| inclusiv: venituri obținute de la părțile afiliate | 094 | | |
| venituri din alte investiții financiare pe termen lung | 095 | | |
| inclusiv: venituri obținute de la părțile afiliate | 096 | | |
| venituri aferente ajustărilor de valoare privind investițiile financiare pe termen lung și curente | 097 | | |
| venituri din ieșirea investițiilor financiare | 098 | | |
| venituri aferente diferențelor de curs valutar și de sumă | 099 | 27.214 | |
| Cheltuieli financiare, total | 100 | 25.122 | 0 |
| din care: cheltuieli privind | | | |
| dobînzile | 101 | | |
| inclusiv: cheltuielile aferente părților afiliate | 102 | | |
| cheltuieli aferente ajustărilor de valoare privind investițiile financiare pe termen lung și curente | 103 | | |
| cheltuieli aferente ieșirii investițiilor financiare | 104 | | |
| cheltuieli aferente diferențelor de curs valutar și de sumă | 105 | 25.122 | |
| Rezultatul: profit (pierdere) financiar(ă) (rd.090-rd.100) | 110 | 2.092 | 0 |
| Venituri cu active imobilizate și excepționale | 120 | 107.759 | |
| Cheltuieli cu active imobilizate și excepționale | 130 | 400 | |
| Rezultatul din operațiuni cu active imobilizate și excepționale: profit (pierdere) (rd.120-rd.130) | 140 | 107.359 | 0 |
| Rezultatul din alte activități: profit (pierdere) (rd.110+rd.140) | 150 | 156.124 | 0 |
| Profit (pierdere) pînă la impozitare (rd.080+rd.150) | 160 | -1.838.640 | -263.351 |
| Cheltuieli privind impozitul pe venit | 170 | | |
| Profit net (pierdere netă) al perioadei de gestiune (rd.160 - rd.170) | 180 | -1.838.640 | -263.351 |

Contabil șef M. Călesnic

SITUAȚIILE FINANCIARE

pentru perioada 01.01.2025-31.12.2025

Entitatea **Întreprinderea de Stat pentru Silvicultură Chișinău**

0 4 5 7 2 7 2 7

(Denumirea completă)

Cod CUIIO

1 0 0 3 6 0 0 0 8 6 0 7 3

Cod IDNO

Sediul: MD

2 0 6 9

Cod poștal

mun. Chișinău

Raionul (municipiul, UTA); Localitatea

0 1 2 0

Cod CUATM

str. Calea Ieșilor, 69

strada, nr./bl.

Activitatea principală

Silvicultură și alte activități forestiere

A 0 2 1 0

Cod CAEM-2

Forma de proprietate

de stat

1 2

Cod CFP

Forma organizatorico-juridică

îs

5 9 0

Cod CFOJ

Unitatea de măsură: leu

Date de contact:

Tel.

022-74-93-20

WEB

<http://chisinau.silvicultura.md/>

e-mail

chisinau@moldsilva.gov.md

Numele și coordonatele ale contabilului-șef:

DI(dna)

Colesnic Nina

Tel.

79779799

Numărul mediu al salariaților în perioada de gestiune 186 persoane

Persoanele responsabile de semnarea situațiilor financiare*

| | | | | | | | | | |
|--------------|------------------|--|--|--|--|--|--|--|--|
| Director | Mastaler Dumitru | | | | | | | | |
| Contabil șef | Colesnic Nina | | | | | | | | |

* conform art. 31 din Legea contabilității și raportării financiare nr 287/2017

la 31.12.2025

| Nr. Cpt. | ACTIV | Cod rd. | Sold la | |
|-------------|---|---------|---------------------------------------|---------------------------------------|
| | | | Începutul perioadei de gestiune | Sfârșitul perioadei de gestiune |
| 1 | 2 | 3 | 4 | 5 |
| A. | ACTIVE IMOBILIZATE | | | |
| | I. Imobilizări necorporale | | | |
| | 1. Imobilizări necorporale în curs de execuție | 010 | | |
| | 2. Imobilizări necorporale în exploatare, total | 020 | 0 | 0 |
| | din care: | | | |
| | 2.1 concesiuni, licențe și mărci | 021 | | |
| | 2.2 drepturi de autor și titluri de protecție | 022 | | |
| | 2.3 programe informatice | 023 | | |
| | 2.4 alte imobilizări necorporale | 024 | | |
| | 3. Fond comercial | 030 | | |
| | 4. Avansuri acordate pentru imobilizări necorporale | 040 | | |
| | Total imobilizări necorporale (rd.010+rd.020+rd.030+rd.040) | 050 | 0 | 0 |
| | II. Imobilizări corporale | | | |
| | 1. Imobilizări corporale în curs de execuție | 060 | 121180 | 269241 ✓ |
| | 2. Terenuri | 070 | 4074705 | 4074705 ✓ |
| | 3. Mijloace fixe , total | 080 | 11571155 | 10012079 ✓ |
| | 3.1. clădiri | 081 | 1953146 | 1671441 |
| | 3.2. construcții speciale | 082 | 334144 | 282181 |
| | 3.3. mașini, utilaje și instalații tehnice | 083 | 2788157 | 2362115 |
| | 3.4. mijloace de transport | 084 | 6232802 | 5502129 |
| | 3.5 inventar și mobilier | 085 | 242528 | 188573 |
| | 3.6. alte mijloace fixe | 086 | 20378 | 5640 |
| | 4. Resurse naturale | 090 | | |
| | 5. Active biologice imobilizate | 100 | 13992382 | 22131847 ✓ |
| | 6. Investiții imobiliare | 110 | | |
| | 7. Avansuri acordate pentru imobilizări corporale | 120 | | |
| | Total imobilizări corporale (rd.060+rd.070+rd.080+rd.090+rd.100+rd.110+rd.120) | 130 | 29759422 | 36487872 |
| | III. Investiții financiare pe termen lung | | | |
| | 1. Investiții financiare pe termen lung în părți neafiliate | 140 | | |
| | 2. Investiții financiare pe termen lung în părți afiliate | 150 | 0 | 0 |
| | din care: | | | |
| | 2.1 acțiuni și cote de participație deținute în părți afiliate | 151 | | |
| | 2.2. împrumuturi acordate părților afiliate | 152 | | |
| | 2.3 împrumuturi acordate aferente intereselor de par | 153 | | |
| | 2.4 alte investiții financiare | 154 | | |

| | | | | |
|-----------|---|-----|----------|----------|
| | Total investiții financiare pe termen lung (rd.140+ rd.150) | 160 | 0 | 0 |
| | IV. Creanțe pe termen lung și alte active imobilizate | | | |
| | 1. Creanțe comerciale pe termen lung | 170 | | |
| | 2. Creanțe ale părților afiliate pe termen lung | 180 | | |
| | inclusiv: creanțe aferente intereselor de participare | 181 | | |
| | 3. Alte creanțe pe termen lung | 190 | | |
| | 4. Cheltuieli anticipate pe termen lung 141 | 200 | 2316863 | 2316863 |
| | 5. Alte active imobilizate | 210 | | |
| | Total creanțe pe termen lung și alte active imobilizate (rd.170+rd.180+rd.190+rd.200+rd.210) | 220 | 2316863 | 2316863 |
| | TOTAL ACTIVE IMOBILIZATE (rd.050+rd.130+rd.160+rd.220) | 230 | 32076285 | 38804735 |
| B. | ACTIVE CIRCULANTE | | | |
| | I. Stocuri | | | |
| | 1. Materiale și obiecte de mică valoare și scurtă durată | 240 | 657003 | 1403978 |
| | 2. Active biologice circulante | 250 | | |
| | 3. producția în curs de execuție | 260 | 1731094 | 3026319 |
| | 4. Produse și mărfuri | 270 | 2341851 | 3044461 |
| | 5. Avansuri acordate pentru stocuri | 280 | | |
| | Total stocuri (rd.240+rd.250+rd.260+rd.270+rd.280) | 290 | 4729948 | 7474758 |
| | II. Creanțe curente și alte active circulante | | | |
| | 1. Creanțe comerciale curente | 300 | 16000 | 540099 |
| | 2. Creanțe ale părților afiliate curente | 310 | 307304 | 379298 |
| | inclusiv: creanțe aferente intereselor de participare | 311 | | |
| | 3. Creanțe ale bugetului | 320 | 133.091 | 104.681 |
| | 4. Creanțe ale personalului | 330 | 1886 | 2309 |
| | 5. Alte creanțe curente | 340 | 167948 | 175505 |
| | 6. Cheltuieli anticipate curente | 350 | 430666 | 31729 |
| | 7. Alte active circulante | 360 | 37356 | 44848 |
| | Total creanțe curente și alte active circulante (rd.300+rd.310+rd.320+rd.330+rd.340+rd.350+rd.360) | 370 | 1094251 | 1278469 |
| | III. Investiții financiare curente | | | |
| | 1. Investiții financiare curente în părți neafiliate | 380 | | |
| | 2. Investiții financiare curente în părți afiliate, total | 390 | 0 | 0 |
| | din care: | | | |
| | 2.1 acțiuni și cote de participație deținute în părțile afiliate | 391 | | |
| | 2.2 împrumuturi acordate părților afiliate | 392 | | |
| | 2.3 împrumuturi acordate intereselor de participare | 393 | | |
| | 2.4 alte investiții financiare în părți afiliate | 394 | | |
| | Total investiții financiare curente (rd.380+ rd.390) | 400 | 0 | 0 |

1400577
 ?-3400
 -1


| | | | | |
|--|--|-----|------------------|------------------|
| | IV. Numerar și documente bănești | 410 | 2.683.062 | 7.238.045 |
| | TOTAL ACTIVE CIRCULANTE (rd.290+rd.370+rd.400+rd.410) | 420 | 8507261 | 15991272 |
| | TOTAL ACTIVE (rd.230+ rd.420) | 430 | 40583546 | 54796007 |

| Nr. Cpt. | PASIV | Cod. Rd. | Începutul | Sfârșitul |
|-----------|---|----------|-----------------------|-----------------------|
| | | | perioadei de gestiune | perioadei de gestiune |
| 1 | 2 | 3 | 5 | 5 |
| C. | CAPITAL PROPRIU | | | |
| | I. Capital social și neînregistrat | | | |
| | 1. Capital social | 440 | 1679596 | 1679596 |
| | 2. Capital nevărsat | 450 | | |
| | 3. Capital neînregistrat | 460 | 4420143 | 4420143 |
| | 4. Capital retras | 470 | | |
| | 5. Patrimoniu primit de la stat cu drept de proprietate | 480 | | |
| | Total capital social și neînregistrat (rd.440+rd.450+rd.460+rd.470+rd.480) | 490 | 6099739 | 6099739 |
| | II. Prime de capital | 500 | | |
| | III. Rezerve | | | |
| | 1. Capital de rezervă | 510 | 289889 | 289889 |
| | 2. Rezerve statutare | 520 | 4531059 | 4531059 |
| | 3. Alte rezerve | 530 | 295244 | 295244 |
| | Total rezerve (rd.510+rd.520+rd.530) | 540 | 5116192 | 5116192 |
| | IV. Profit (pierdere) | | | |
| | 1. Corecții ale rezultatelor anilor precedenți | 550 | | 0 |
| | 2. Profit nerepartizat (pierdere neacoperită) al anilor precedenți | 560 | | -3429154 |
| | 3. Profit net (pierdere netă) al perioadei de gestiune | 570 | | -263351 |
| | 4. Profit utilizat al perioadei de gestiune | 580 | | |
| | Total profit (pierdere) (rd.550+rd.560+rd.570+rd.580) | 590 | -3429154 | -3692505 |
| | V. Rezerve din reevaluare | 600 | | |
| | VI. Alte elemente de capital propriu | 610 | 2622365 | 2247987 |
| | TOTAL CAPITAL PROPRIU (rd.490+rd.500+rd.540+rd.590+rd.600+rd.610) | 620 | 10409142 | 9771413 |
| D. | DATORII PE TERMEN LUNG | | | |
| | 1. Credite bancare pe termen lung | 630 | | |
| | 2. Împrumuturi pe termen lung | 640 | | |
| | din care: | | | |
| | 2.1 împrumuturi din emisiunea de obligațiuni | 641 | | |
| | inclusiv: împrumuturi din emisiunea de obligațiuni convertibile | 642 | | |
| | 2.2 alte împrumuturi pe termen lung | 643 | | |

| | | | | |
|----|--|-----|-----------------|-----------------|
| | 3. Datorii comerciale pe termen lung | 650 | | |
| | 4. datorii față de părțile afiliate pe termen lung | 660 | | |
| | inclusiv: datorii aferente intereselor de participare | 661 | | |
| | 5. Avansuri primite pe termen lung | 670 | | |
| | 6. Venituri anticipate pe termen lung | 680 | 15021305 | 28631646 |
| | 7. Alte datorii pe termen lung | 690 | 5472173 | 5472173 |
| | TOTAL DATORII PE TERMEN LUNG (rd.630+rd.640+rd.650+rd.660+rd.670+rd.680+r d.690) | 700 | 20493478 | 34103819 |
| E. | DATORII CURENTE | | | |
| | 1. Credite bancare pe termen scurt | 710 | | |
| | 2. Împrumuturi pe termen scurt, total | 720 | 0 | 0 |
| | din care: | | | |
| | 2.1 împrumuturi din emisiunea de obligațiuni | 721 | | |
| | inclusiv: împrumuturi din emisiunea de obligațiuni convertibile | 722 | | |
| | 2.2. alte împrumuturi pe termen scurt | 723 | | |
| | 3. datorii comerciale curente | 730 | 836935 | 867865 |
| | 4. datorii față de părțile afiliate curente | 740 | 418295 | 384721 |
| | inclusiv: datorii aferente intereselor de participare | 741 | | |
| | 5. Avansuri primite curente | 750 | 1489214 | 1067243 |
| | 6. datorii față de personal | 760 | 4561741 | 7111727 |
| | 7. Datorii privind asigurările sociale și medicale | 770 | 1.167.646 | 954.314 |
| | 8. Datorii față de buget | 780 | 775172 | 118643 |
| | 9. datorii față de proprietari | 790 | | |
| | 10. Venituri anticipate curente | 800 | 89287 | |
| | 11. Alte datorii curente | 810 | 342636 | 416262 |
| | TOTAL DATORII CURENTE (rd.710+rd.720+rd.730+rd.740+rd.750+rd.760+r d.770+rd.780+rd.790+rd.800+rd.810) | 820 | 9680926 | 10920775 |
| F. | PROVIZIOANE | | | |
| | 1. Provizioane pentru beneficiile angajaților | 830 | | |
| | 2. Provizioane pentru garanții acordate cumpărătorilor/clientilor | 840 | | |
| | 3. Provizioane pentru impozite | 850 | | |
| | 4. Alte provizioane | 860 | | |
| | TOTAL PROVIZIOANE (rd.830+rd.840+rd.850+rd.860) | 870 | 0 | 0 |
| | TOTAL PASIVE (rd.620+rd.700+rd.820+rd. | 880 | 40583546 | 54796007 |

Director

Contabil sef



SITUAȚIA FLUXURILOR DE NUMERAR
de 01.01.2025 pina la 31.12.2025

| Indicatori | Cod.rd. | Perioada de gestiune | |
|--|------------|----------------------|------------------|
| | | precedentă | curentă |
| Fluxuri de numerar din activitatea operațională | | | |
| Încasări din vânzări | 010 | 36.230.336 | 32.315.590 |
| Plăți pentru stocuri și servicii procurate | 020 | 6.386.685 | 6.726.834 |
| Plăți către angajați și organe de asigurare socială și medicală | 030 | 32.004.100 | 27.767.349 |
| Dobânzi plătite | 040 | | |
| Plata impozitului pe venit | 050 | | |
| Alte încasări | 060 | 11.685.824 | 13.896.002 |
| Alte plăți | 070 | 6.863.328 | 6.803.456 |
| Fluxul net de numerar din activitatea operațională (rd.010-rd.020-rd.030-rd.040-rd.050+rd.060-rd.070) | 080 | 2.662.047 | 4.913.953 |
| Fluxuri de numerar din activitatea de investiții | | | |
| Încasări din vânzarea activelor imobilizate | 090 | | |
| Plăți aferente intrărilor de active imobilizate | 100 | 60.000 | 358970 |
| Dobânzi încasate | 110 | | |
| Dividende încasate | 120 | | |
| inclusiv: dividende încasate din străinătate | 121 | | |
| Alte încasări (plăți) | 130 | | |
| Fluxul net de numerar din activitatea de investiții (rd.090-rd.100+rd.110+rd.120+-rd.130) | 140 | -60.000 | -358970 |
| Fluxuri de numerar din activitatea financiară | | | |
| Încasări sub forma de credite și împrumuturi | 150 | | |
| Plăți aferente rambursării creditelor și împrumuturilor | 160 | | |
| Dividende plătite | 170 | | |
| inclusiv: dividende plătite nerezidenților | 171 | | |
| Încasări din operațiuni de capital | 180 | | |
| Alte încasări (plăți) | 190 | | |
| Fluxul net de numerar din activitatea financiară (rd.150-rd.160-rd.170+rd.180+-rd.190) | 200 | 0 | 0 |
| Fluxul net de numerar total (+-rd.080+-rd.140+-rd.200) | 210 | 2.602.047 | 4.554.983 |
| Diferențe de curs valutar favorabile (nefavorabile) | 220 | | |
| Sold de numerar la începutul perioadei de gestiune | 230 | 81.015 | 2.683.062 |
| Sold de numerar la sfârșitul perioadei de gestiune (+-rd.210+-rd.220+rd.230) | 240 | 2.683.062 | 7.238.045 |

Director

Contabil-șef

| | | | | | | | | |
|--|----------------------------|-------------------------|--------------|------------------|-------------|--------------|------------------|-------------|
| - punerea în valoare a masei lemnoase destinate exploataării la tăierile de produse principale | ha | 068 | 330 | 774,81 | 255688 | 343,6 | 683,64 | 234900 |
| - punerea în valoare a masei lemnoase destinate exploataării la tăierile de produse secundare | ha | 069 | 860 | 359,46 | 309136 | 864,70 | 371,60 | 321325 |
| - tăieri de îngrijire în arborete tinere | ha | 070 | 289,1 | 0,00 | | 289,1 | 0,00 | |
| | m3/lei | | 1286 | 1244,37 | 1600255 | 1291 | 1211,73 | 1564341 |
| - rărituri | ha | 071 | 148,6 | 0,00 | | 148,6 | 0,00 | |
| | m3/lei | | 2378 | 415,69 | 988520 | 2392 | 304,22 | 727694 |
| - tăieri de igienă | ha | 072 | 395,6 | 0,00 | | 395,6 | 0,00 | |
| | m3/lei | | 6130 | 249,92 | 1531999 | 6146 | 176,98 | 1087666 |
| reconstrucție ecologică, igienă rase și conservare | ha | 073 | 308,7 | 0,00 | | 305,6 | 0,00 | |
| | m3/lei | | 24020 | 253,17 | 6081027 | 23643 | 217,20 | 5135342 |
| - tăieri diverse | ha | 074 | | | | 2,1 | 0,00 | |
| | m3/lei | | | | | 115 | 4369,98 | 502548 |
| Total volum lemnos de la tăierile silvice (suma 070:074) | m3/lei | 075 | 33814 | 301,70 | 10201801 | 33587 | 268,48 | 9017591 |
| Tăieri de regenerare, reconstrucție | ha | | | | | | | |
| | m3/lei | 075a | | | | | | |
| - colectare masei lemnoase | m3/lei | 076 | 3270 | 194,78 | 636938 | 3290 | 95,34 | 313658 |
| - transportarea masei lemnoase | m3/lei | 077 | 550 | 638,93 | 351411 | 0 | | 0 |
| - lucrări de igienizare | ha /lei | 078 | | | | | | |
| - tăierea și curățirea liniilor parcelare și de hotar | km/lei | 079 | | | | | | |
| - reparația bornelor | buc./lei | 080 | 27 | 129,81 | 3505 | 27 | 126,96 | 3428 |
| - reparația drumurilor forestiere | km/lei | 081 | 12 | 1534,33 | 18412 | 7 | 2198,57 | 15390 |
| - întreținerea drumurilor forestiere | km/lei | 082 | | | | | | |
| - construcția drumurilor forestiere | km/lei | 083 | | | | | | |
| - alte cheltuieli | lei | 084 | | | | | | |
| - Total costuri pe comp. lucrări silvice (068+069+075:084) | lei | 085 | | | 11776891 | | | 9906292 |
| Costuri ale produselor de uz intern | lei | 086 | | | | | | |
| TOTAL COSTURI în silvicultură contul 811 (058+065+066+067+085+086) | lei | 087 | | | 18388621 | | | 14154187 |
| 8. Costul serviciilor acordate | | | | | | | | |
| -transport | lei | 088 | | | | | | |
| -servicii de plantare | lei | 089 | | | | | | |
| -alte servicii | lei | 090 | | | | | | 56862 |
| Total servicii (088+089+090) | lei | 091 | | | 0 | | | 56862 |
| Cheltuieli administrative în silvicultură | lei | 092 | | | 10927651 | | | 7922661 |
| Alte cheltuieli din activitatea operațională | lei | 093 | | | | | | 1007659 |
| Cheltuieli de distribuire | lei | 094 | | | | | | |
| Total cheltuieli și costuri în silvicultură (055+087+091+092+093+094) | lei | 095 | | | 43047272 | | | 36115942 |
| 9. Activitatea agricolă și accesorie | lei | 096 | | | 527050 | | | 255262 |
| 10. Prelucrarea lemnului | lei | 097 | | | | | | |
| 11. Costul serviciilor prestate | lei | 098 | | | | | | |
| Cheltuieli de distribuire | lei | 099 | | | | | | |
| Denumirea indicilor | Unitate a de măsură | Codul rîndurilor | Plan | | | Fapt | | |
| | | | volum | o unitate | suma | volum | o unitate | suma |
| Cheltuieli administrative ale activității agricole, accesorii și la prelucrarea lemnului | lei | 100 | | | | | | |

| | | | | | | | |
|---|-----|------------|--|--|-----------------|--|-----------------|
| Alte cheltuieli ale activității agricole, accesorii și prelucrarea lemnului | lei | 101 | | | | | |
| Total cheltuieli și costuri ale activității agricole, accesorie și la prelucrarea lemnului (096:101) | lei | 102 | | | 527050 | | 255262 |
| Total cheltuieli și costuri în silvicultură și activitatea auxiliar-industrială (095+102) | lei | 103 | | | 43574322 | | 36371204 |
| -inclusiv fondul de salarizare | lei | 104 | | | 27167556 | | 22502532 |
| Proiectul | lei | 105 | | | | | |
| -inclusiv fondul de salarizare | lei | 106 | | | | | |
| TOTAL GENERAL CHELTUIELI ȘI COSTURI (103+105) | | 107 | | | 43574322 | | 36371204 |
| -inclusiv fondul de salarizare (104+106) | lei | 108 | | | 27167556 | | 22502532 |

Director

Mastaler Dumitru

Inginer-șef în silvicultură

Cebotarenco Ion

Contabil-șef

Colesnic Nina

Economist

Badan Valentin

**Analiza indicatorilor economico-financiari al Întreprinderii de Stat pentru Silvicultură Chişinău
pentru anul 2025**

| 1 | 2 | 3 | 4 | 5 | 6,0 | 7,0 |
|------|---|--------------------|----------------|----------------|----------------|--------------|
| | Denumirea indicatorilor | unitatea de măsură | plan | real | abatere, ± | % |
| | Cheltuieli și costuri de producție, total (forma 2 silv.) | mii lei | 43574,3 | 36371,2 | -7203,1 | 83,5 |
| | inclusiv: a) în silvicultură | mii lei | 43047,3 | 36115,9 | -6931,3 | 83,9 |
| | b) în activitatea auxiliar-industrială | mii lei | 527,1 | 255,3 | -271,8 | 48,4 |
| 1 | Venituri, total (a+b+c) | mii lei | 37601,6 | 31182,3 | -6419,3 | 82,9 |
| | inclusiv: a) în silvicultură | mii lei | 36235,9 | 30146,3 | -6089,6 | 83,2 |
| | din care: proiectul | mii lei | | | 0,0 | 0,0 |
| | b) realizarea m/lemnoase pe picior | mii lei | 0,0 | 0,0 | 0,0 | 0,0 |
| | c) în activitatea auxiliar-industrială | mii lei | 702,0 | 331,7 | -370,3 | 47,2 |
| | d) alte venituri din activitatea operațională, total | mii lei | 663,7 | 704,4 | 40,7 | 106,1 |
| | din care: alte transferuri în scop de producere (alocații bugetare) | mii lei | 200,0 | 0,0 | -200,0 | 0,0 |
| | Decizia CSE (plafonarea prețurilor) | mii lei | 0,0 | 0,0 | 0,0 | 0,0 |
| | Proiectul PNIR | mii lei | 374,4 | 374,4 | 0,0 | 100,0 |
| | alte venituri | mii lei | 89,3 | 330,0 | 240,7 | 369,6 |
| 3 | Costul vânzării, total | mii lei | 12632,5 | 9540,8 | -3091,7 | 75,5 |
| | inclusiv: a) în silvicultură | mii lei | 12105,4 | 9284,0 | -2821,4 | 76,7 |
| | din care: proiectul | mii lei | | | 0,0 | 0,0 |
| | b) în activitatea auxiliar-industrială | mii lei | 527,1 | 256,8 | -270,3 | 48,7 |
| 4 | Cheltuieli administrative, total | mii lei | 10927,7 | 7922,7 | -3005,0 | 72,5 |
| | inclusiv: a) în silvicultură | mii lei | 10927,7 | 7922,7 | -3005,0 | 72,5 |
| | b) în activitatea auxiliar-industrială | mii lei | 0,0 | 0,0 | 0,0 | 0,0 |
| 5 | Alte cheltuieli din activitatea operațională, total | mii lei | 13731,0 | 13982,2 | 251,2 | 101,8 |
| | inclusiv: a) în silvicultură | mii lei | 13731,0 | 13982,2 | 251,2 | 101,8 |
| | b) în activitatea auxiliar-industrială | mii lei | 0,0 | 0,0 | 0,0 | 0,0 |
| 6 | Cheltuieli de distribuție, total | mii lei | 0,0 | 0,0 | 0,0 | 0,0 |
| | inclusiv: a) în silvicultură | mii lei | 0,0 | 0,0 | 0,0 | 0,0 |
| | b) în activitatea auxiliar-industrială | mii lei | 0,0 | 0,0 | 0,0 | 0,0 |
| 7 | Profit (pierdere) din activitatea operațională, total (rd.2-3-4-5-6) | mii lei | 310,4 | -263,4 | -573,8 | -84,8 |
| | inclusiv: a) în silvicultură | mii lei | 135,5 | -338,2 | -473,7 | -249,6 |
| | b) în activitatea auxiliar-industrială | mii lei | 175,0 | 74,9 | -100,1 | 42,8 |
| 8 | Profit (pierdere) din alte activități, total | mii lei | 0,0 | 0,0 | 0,0 | 0,0 |
| 9 | Profit (pierdere) până la impozitare, total (rd.7+rd.8) | mii lei | 310,4 | -263,4 | -573,8 | -84,8 |
| 10 | Impozitul pe venit | mii lei | 37,2 | -37,2 | -74,4 | -20,0 |
| 11 | Profit net (pierdere netă), total (rd.9-10) | mii lei | 273,2 | -263,4 | -536,6 | -96,4 |
| 12 | Fondul de salarizare, total | mii lei | 27167,5 | 22502,5 | -4665,0 | 82,8 |
| | inclusiv din cheltuieli | mii lei | | | 0,0 | 0,0 |
| | a) în silvicultură | mii lei | 26620,7 | 22053,9 | -4566,8 | 82,8 |
| | inclusiv din cheltuieli | mii lei | | | 0,0 | 0,0 |
| | c) în activitatea auxiliar-industrială | mii lei | 231,8 | 143,6 | -88,2 | 62,0 |
| | inclusiv din cheltuieli | mii lei | | | 0,0 | 0,0 |
| | d) în construcție și reparații capitale | mii lei | | | 0,0 | 0,0 |
| | e) consiliul de administrație | mii lei | 315,0 | 305,0 | -10,0 | 96,8 |
| | 1) TESA în silvicultură | mii lei | 8885,4 | 7913,9 | -971,5 | 89,1 |
| | 2) garda forestieră | mii lei | 0,0 | 0,0 | 0,0 | 0,0 |
| | 3) pădurari | mii lei | 5636,0 | 4808,7 | -827,3 | 85,3 |
| | 4) paznic de vânătoare | mii lei | 0,0 | 0,0 | 0,0 | 0,0 |
| | 5) personal de deservire | mii lei | 576,8 | 576,1 | -0,7 | 99,9 |
| 12.1 | 6) muncitori în silvicultură | mii lei | 11522,5 | 8755,2 | -2767,3 | 76,0 |
| 13 | Numărul scriptic mediu al personalului-total | pers | 191,5 | 142,0 | -49,5 | 74,2 |
| | a) în silvicultură | pers | 189,0 | 140,5 | -48,5 | 74,3 |
| | b) proiectul | pers | | | 0,0 | 0,0 |
| | c) în activitatea auxiliar-industrială | pers | 2,5 | 1,5 | -1,0 | 60,0 |
| | d) în construcție și reparații capitale | pers | | | 0,0 | 0,0 |
| | 1) TESA în silvicultură | pers | 42,5 | 37,0 | -5,5 | 87,1 |
| | 2) garda forestieră | pers | | | 0,0 | 0,0 |
| | 3) pădurari | pers | 46,0 | 46,0 | 0,0 | 100,0 |
| | 4) paznic de vânătoare | pers | 0,0 | | 0,0 | 0,0 |
| | 5) personal de deservire | pers | 7,5 | 7,5 | 0,0 | 100,0 |

| | | | | | | |
|------|---|---------|---------|---------|---------|-------|
| 13.1 | 6) muncitori | pers | 93,0 | 50,0 | -43,0 | 53,8 |
| 14 | Salariu mediu total | lei | 11685 | 13027 | 1341,6 | 111,5 |
| | inclusiv: a) în silvicultură | lei | 11738 | 13081 | 1343,1 | 111,4 |
| | b) în activitatea auxiliar-industrială | lei | 7727 | 7980 | 253,4 | 103,3 |
| | 1) TESA în silvicultură | lei | 17422 | 17824 | 401,7 | 102,3 |
| | 2) garda forestieră | lei | | | 0,0 | 0,0 |
| | 3) pădurari | lei | 10210 | 8712 | -1498,6 | 85,3 |
| | 4) egheri | lei | | | 0,0 | 0,0 |
| | 5) personal de deservire | lei | 6409 | 6401 | -7,9 | 99,9 |
| | 6) muncitori în silvicultură | lei | 10325 | 14592 | 4267,1 | 141,3 |
| | 7) altele | lei | | | 0,0 | 0,0 |
| 15 | % fondului de salarizare în cheltuieli de producere | % | 61,6 | 61,0 | -0,6 | 99,0 |
| 16 | Volumul de producere în prețuri convenționale | mii lei | 210,5 | 246,5 | 36,0 | 117,1 |
| 17 | Productivitatea în silvicultură | lei | 2263,1 | 3062,0 | 798,9 | 135,3 |
| 18 | Tăieri, total | m3 | 33814,0 | 33587,1 | -226,9 | 99,3 |
| 19 | Cheltuieli totale la 1 m3 | lei | 1273,1 | 1075,3 | -197,8 | 84,5 |
| 20 | Cheltuieli directe la 1 m3 | lei | 348,3 | 294,9 | -53,3 | 84,7 |
| 21 | Costul 1m3 de realizare a masei lemnoase inclusiv: | lei | 1080,3 | 1126,3 | 46,0 | 104,3 |
| | a) lemn de lucru | lei | 1625,9 | 0,0 | -1625,9 | 0,0 |
| | b) lemn de foc | lei | 1068,0 | 1285,4 | 217,4 | 120,4 |
| | c) lemn tehnologie | lei | | | 0,0 | 0,0 |
| 22 | Cheltuieli la un leu producție marfă | lei | | | 0,0 | 0,0 |
| 23 | Creanțe -total | mii lei | 626,2 | 1201,9 | 575,7 | 191,9 |
| 24 | Datoriile creditoare - total | mii lei | 9680,9 | 10920,8 | 1239,8 | 112,8 |
| | inclusiv: | | | | 0,0 | 0,0 |
| | remunerarea muncii | mii lei | 4561,1 | 7111,7 | 2550,6 | 155,9 |
| | bugetul de stat | mii lei | 775,2 | 118,6 | -656,5 | 15,3 |
| | asigurările sociale și medicale | mii lei | 1167,6 | 954,3 | -213,3 | 81,7 |

Economist

Contabil șef


M. Colesnic

[Signature]

**Îndeplinirea volumului lucrărilor silvice în prețuri convenționale
al ÎSS Chișinău pe anul 2025**


| Nr.d./o | | Unitate a de măsură | Preț.conve nțion.pe unitate | Plan | | Real | |
|---------|--|---------------------------|-----------------------------------|-------------|---------------|--------------|---------------|
| | | | | volum | suma | volum | suma |
| 1 | 2 | 3 | 4 | 5 | 6 | 7 | 8 |
| 1. | Examinarea silvopatologica curentă | ha | 0-06 | 16481 | 989 | 14691 | 881 |
| 2. | Măsurile de combatere terestră | ha | 8-00 | 220 | 1760 | 205 | 1640 |
| 3. | Crearea fișiiilor mineralizate | km | 10-00 | 0 | 0 | 0 | 0 |
| 4. | Întreținerea fișiiilor mineralizate | km | 4-00 | 53 | 212 | 45 | 180 |
| 5. | Construcția drumurilor de însemnătate antiincendiară | km | 1043-00 | 0 | 0 | 0 | 0 |
| 6. | Reparația drumurilor de însemnătate antiincendiară | km | 211-00 | 0 | 0 | 0 | 0 |
| 7. | Regenerarea artificială prin sădire | ha | 68-00 | 78 | 5304 | 78 | 5304 |
| 8. | Ajutorarea regenerării naturale | ha | 3-80 | 179 | 680 | 177 | 673 |
| 9. | Îngrijirea culturilor silvice | ha | 14-70 | 926 | 13612 | 883 | 12980 |
| 10. | Plivitul și prașitul manual | ha | 21-00 | 0 | 0 | 0 | 0 |
| 11. | Completări în arborete | ha | 22-00 | 278 | 6116 | 323 | 7106 |
| 12. | Pregătirea solului | ha | 32-00 | 69 | 2208 | 84 | 2688 |
| 13. | Creșterea puietilor | mii buc. | 6-90 | 277,0 | 1911 | 84,0 | 580 |
| 14. | Creșterea puietilor de talie înaltă și butași | mii buc. | 49-00 | 53 | 2507 | 11,8 | 578 |
| 15. | Îngrijirea sectoarelor seminciere | ha | 32-00 | 0 | 0 | 0 | 0 |
| 16. | Defrișarea suprafeților | ha | 278-00 | 0 | 0 | 0 | 0 |
| 17. | Curățirea suprafeților | ha | 122-00 | 18 | 2196 | 20 | 2440 |
| 18. | Scoatera și sortarea puietilor | mii buc. | 2-20 | 2000 | 4400 | 658 | 1448 |
| 19. | Recoltarea semințelor silvice | | | 8704 | 7089 | 23773 | 14014 |
| | inclusiv: stejar | kg | 0-40 | 6700 | 2680 | 21270 | 8508 |
| | arbuști | kg | 5-10 | 0 | 0 | 0 | 0 |
| | ței | kg | 10-00 | 0 | 0 | 0 | 0 |
| | salcâm | kg | 2-20 | 1360 | 2992 | 1367 | 3007 |
| | alte | kg | 2-20 | 644 | 1417 | 1136 | 2499 |
| 20. | Evaluarea masei lemnoase la tăierile produselor principale | ha | 1-60 | 330 | 528 | 344 | 550 |
| 21. | Evaluarea masei lemnoase la tăierile produselor secundare | ha | 1-30 | 860 | 1118 | 865 | 1125 |
| 22. | Tăieri în arborete tinere | m3 | 8-10 | 1286 | 10417 | 1291 | 10457 |
| 23. | Rărituri | m3 | 5-90 | 2378 | 14030 | 2392 | 14113 |
| 24. | Tăieri de igienă | m3 | 4-10 | 6130 | 25133 | 6146 | 25199 |
| 25. | Tăieri de regenerare | m3 | 4-10 | 24020 | 98482 | 23643 | 96936 |
| 26. | Tăieri diverse | m3 | 4-50 | 0 | 0 | 0 | 0 |
| 27. | Colectarea masei lemnoase | m3 | 2-80 | 3270 | 9156 | 3290 | 9212 |
| 28. | Lucrări de igienizare | ha | 11-00 | 0 | 0 | 0 | 0 |
| 29. | Tăierea și curățirea liniilor parcelare și de hotar | km | 49-00 | 0 | 0 | 0 | 0 |
| 30. | Reparația drumurilor forestiere | km | 211-00 | 12 | 2532 | 7 | 1477 |
| | Extinderea fondului forestier: | | | | | | |
| 31. | Plantarea | ha | 82-00 | 0 | 0 | 0 | 0 |
| 32. | Îngrijirea culturilor silvice | ha | 14-70 | 0 | 0 | 0 | 0 |
| 33. | Completarea culturilor silvice | ha | 22-00 | 0 | 0 | 0 | 0 |
| 34. | Plivitul și prașitul manual | ha | 21-00 | 0 | 0 | 0 | 0 |
| 35. | Pregătirea solului de replantare | ha | 70-00 | 0 | 0 | 0 | 0 |
| | Total | | | | 210470 | | 209581 |

Director



Maștaler Dumitru

Economist



V. Badan

**Îndeplinirea devizului cheltuielilor administrative pe ÎSS Chișinău
pe perioada anului 2025**

| nr d/o | Denumirea indicilor | Unitate de măsură | P l a n | R e a l | Diferența |
|-----------|---|-------------------------|-----------------|----------------|-----------------|
| 1 | Fondul de salarizare, total | lei | 5931931 | 5440058 | -491873 |
| | inclusiv: silvicultură | lei | 5616931 | 5196493 | -420438 |
| | auxiliar-industrială | lei | | | |
| | ajutoare materiale la conce | lei | 1117784 | 831848 | -285936 |
| | ajutoare materiale reesind | lei | 250000 | 57510 | -192490 |
| | plata de stimulare Ziua lucratorului din Silvicultura | | | | 0 |
| | plata de stimulare Hramul l | lei | | | |
| | plata de stimulare Sarbatori | lei | | | 0 |
| | plata de stimulare 8 Martie | lei | | | 0 |
| | plata de stimulare Sarbatori | lei | | | |
| | consiliul de administratie | lei | 315000 | 305000 | -10000 |
| | Tichete de masa | lei | 1778700 | | -1778700 |
| 2 | Asigurarea socială | lei | 1850552 | 1307354 | -543198 |
| 3 | Uzura fondurilor fixe | lei | 396068 | 331182 | -64886 |
| 4 | Întreținerea transportului aparaturii de conducere | lei | 240000 | 274782 | 34782 |
| 5 | Energia electrică | lei | 50000 | 38768 | -11232 |
| 6 | Reparații curente | lei | | | 0 |
| 8 | Cheltuieli pentru apă, încălzit | lei | 85000 | 68452 | -16548 |
| 9 | Cheltuieli de cancelarie | lei | 24000 | 18345 | -5655 |
| 10 | Telefoane, FAX, semnalizare | lei | 24000 | 25499 | 1499 |
| 11 | Protecția muncii | lei | 25000 | 15832 | -9168 |
| 12 | Pregătirea cadrelor | lei | 5000 | 3000 | -2000 |
| 13 | Cheltuieli de delegare | lei | 25000 | 4710 | -20290 |
| 14 | Cheltuieli de reprezentare | lei | | | 0 |
| 15 | Arenda încăperilor | lei | | | 0 |
| 16 | Servicii bancare, de audit, jur | lei | 63000 | 55527 | -7473 |
| 17 | Uzura obiectelor de mică valc | lei | 18000 | 56825 | 38825 |
| 18 | Impozite | lei | 217000 | 163002 | -53998 |
| 19 | Cheltuieli de mentenenta plat | lei | 14400 | 14880 | 480 |
| 20 | Alte cheltuieli administrative | lei | 170000 | 104445 | -65555 |
| | | | | | |
| | Total cheltuieli adminis | lei | 10927651 | 7922661 | -3004990 |
| | inclusiv: silvicultură | lei | 10927651 | 7922661 | -3004990 |
| | auxiliar-industrială | lei | | | |
| | | | | | |

Director

D.Mastaler

Contabil șef

N.Colesnic

Economist

V.Badan

**Îndeplinirea devizului cheltuielilor indirecte
al ÎSS Chișinău pentru anul 2025**

| nr | Unit de măsură | Total pe întreprindere | silvicultură | | prelucrarea lemn | |
|----|--|------------------------|----------------|----------------|------------------|----------------|
| | | | plan | real | plan | real |
| 1 | Fondul de salarizare | 4453200 | 4453200 | 4395734 | 4453200 | 4395734 |
| 2 | Asigurarea socială | 1068768 | 1068768 | 1054976 | 1068768 | 1054976 |
| 3 | Uzura fondurilor fixe | 1692000 | 1547773 | 1547773 | 1692000 | 1547773 |
| 4 | Lubrifianti | 280000 | 234837 | 234837 | 280000 | 234837 |
| 5 | Energia electrică | 54000 | 76649 | 76649 | 54000 | 76649 |
| 6 | Cheltuieli materiale (piese de schimb, cheltuieli la revizia tehnică, etc.) | 370000 | 526482 | 526482 | 370000 | 526482 |
| 7 | Cheltuieli materiale pentru încălzirea ocoalelor silvice(cărbuni, lemne de foc, gaz) | 95000 | 78603 | 78603 | 95000 | 78603 |
| 8 | Reparații curente | 50000 | 0 | 0 | 50000 | 0 |
| 9 | Uzura obiectelor de mică valoare | 50000 | 28765 | 28765 | 50000 | 28765 |
| 10 | Cheltuieli de delegare | | | | | |
| 11 | Protecția muncii | 50000 | 52233 | 52233 | 50000 | 52233 |
| 12 | Pregătirea cadrelor | 0 | | | | |
| 13 | Cheltuieli pentru telefoane | 28000 | 37330 | 37330 | 28000 | 37330 |
| 14 | Alte cheltuieli | 76000 | 63 374 | 63374 | 76000 | 63374 |
| 15 | Uniforma pentru lucru , padurari, maistri | | 0 | 0 | 0 | 0 |
| | Total cheltuieli indirecte | 8266968 | 8112267 | 8096756 | 8266968 | 8096756 |
| | | | -154701 | | -170212 | 0 |

Director

D.Mastaler

Contabil-șef

N.Colesnic

Economist

V.Badan

Notă informativă

La îndeplinirea devizului cheltuielilor administrative, indirecte și a fondului de retribuire a muncii al ÎSS Chișinău pentru anulul 2025.

1. **Total cheltuielile administrative planificate au constituit suma de 10927651 lei, iar cele reale au constituit suma de 7922661lei, cu o micșorare de 3004990 lei, inclusiv:**
 - . **Fondul de salarizare total micșorat cu 491873 lei, inclusiv:** fondul de salarizare în silvicultură cu 420438 lei, această micșorare a fondului de salarizare este legat de la funcțiile vacante.
Din fondul total de salarizare, incusiv: și ajutorul material la concediu și ajutoare materiale reeșind din CCM planificat, **a fost micșorat cu sumă de 478426 lei,** din motivul că la angajații întreprinderii nu s-au calculat ajutoarele materiale la concediu și alte stimulări, **din motivul prevederilor Ordinului nr.30 din 28.02.2025 al Agenției „Moldsilva”**
- 2.**Cheltueilile de tichete de masă față de plan s-au micșorat cu de 1778700 lei, din motivul că nu s-au transferat mijloace bănești la agentul economic, care ne acordă tichete de masă.**
- 3.**Cheltuielile de la asigurarea socială a fost micșorate cu suma de 543198 lei.**
- 4.**Cheltuielile de cancelarie față de plan s-au micșorat cu 5655 lei, economisire.**
- 5.**Cheltuielile de delegare față de plan s-au micșorat cu 20290 lei, din motivul că angajații nu au fost în deplasările planificate.**
- 6.**Cheltuielile de energia electrică față de plan s-au micșorat cu 11232 lei, economisire.**
- 7.**Cheltuielile pentru apă, încălzire și altele față de plan s-au micșorat cu 16548 lei, economisire.**
- 8.**Cheltuielile de protecția muncii față de plan s-au micșorat cu 9168 lei, din motivul că materialele procurate pentru protecția muncii conform contractului închiat au fost la un preț convinabil pentru întreprindere.**
- 9.**Cheltuielile de la uzura fondurilor fixe față de plan s-au mucșorat cu 64886 lei.**
- 10.**Cheltuelile de la pregătirea cadrelor față de plan s-au micșorat cu 2000 lei, economie.**
- 11.**Cheltuelile de mentenenta platformei față de plan s-au majorat cu 480 lei.**
- 12.**Servicii bancare, de audit, juridice față de plan s-au micșorat cu 7473 lei, din motivul economiei la închierea contractelor de acordare a acestor servicii.**
- 13.**Uzura obiectelor de mică valoare față de plan s-au majorat cu 38825 lei, din motivul că unile obiectele de mică valoare nu fost procurate în 1 semestru 2025, dar au fost procurate în trimestru III 2025.**

14. Impozitele față de plan s-au micșorat cu 53998 lei, din motivul neachitării ajutoarelor materiale la concediu.

15. Alte cheltuieli administrative față de plan s-au micșorat cu 65555 lei, economie.

16. Cheltuielile de întreținerea transportului aparatului de conducere față de plan s-au majorat cu 34782 lei, din motivul necesității de reparație de urgență a transportului.

17. Cheltuielile de telefoane, FAX, semnalizare față de plan s-au majorat cu 1499 lei, din motivul majorării prețului la servicii.

3. Total cheltuielile indirecte planificate au constituit suma de 8266968 lei, iar cele reale au constituit suma de 8112267 lei, cu o micșorare de 154701 lei, inclusiv:

1. Fondul de salarizare față de plan s-a micșorat cu 44957 lei, din motivul ca la unii angajații din Ocoalele silvice nu li s-au calculat ajutoarele materiale la concediu și alte stimulări planificate, din motivul prevederilor Ordinului nr.30 din 28.02.2025 al Agenției „Moldsilva”.

2. Asigurarea socială a fost micșorată cu 10790 lei, de la salariu micșorat cu 44957 lei.

3. Cheltuielile de lubrifianți micșorate față de plan cu 45163 lei, de la economia unor lucrări silvice efectuate.

4. Cheltuielile de materiale (piese de schimb) majorate față de plan cu 156482 lei, din motivul că au fost efectuate reparații capitale la toată tehnica dată la balans ÎS Chișinău (Pepiniera silvică Balțata), de la Agenția „Moldsilva” (Proiect) .

5. Cheltuielile de materiale pentru încălzirea Ocoalelor silvice micșorate față de plan cu 16397 lei, economie.

6. Cheltuielile de energia electrică majorate față de plan cu 22649 lei, de la majorarea tarifului de plată pentru energia electrică.

7. Cheltuielile de reparații curente micșorate față de plan cu 50000 lei, din motivul lipsei de timp a pădurarilor, care îndeplineau planul lucrărilor silvice și lipsa mijloacelor bănești.

8. Cheltuielile de la uzura fondurilor fixe micșorate față de plan cu 144227 lei.

9. Cheltuielile de la protecția muncii majorate față de plan cu 2233 lei, din motivul necesităților de procurare a materialelor.


10. Alte cheltuieli au fost micșorate față de plan cu 24531 lei, inclusiv: de la uzura obiectelor de mică valoare cu 21235 lei, de la alte cheltuieli cu 12626 lei și de la cheltuielile pentru telefonie, care au fost majorate cu 9330 lei.

4. Fondul de retribuire a muncii total planificat a constituit suma de 27167556 lei, iar cel real a constituit suma de 22502532 lei, cu o micșotare de 4665024 lei, inclusiv:

1. De la fondul de salarizare a divizului de cheltuieli administrative cu 491873 lei.

2. De la fondul de salarizare a divizului de cheltuieli indirecte cu **44957 lei**.
3. De la asigurarea socială din fondul de salariu, din activitatea administrativă cu **543198 lei**.
4. De la asigurarea socială din fondul de salariu, de la indirecte cu **10790 lei**.
5. De la ajutorul material la concediu din activitatea administrativă cu **478426 lei**.
6. De la fondul de salarizare a muncitorilor, care nu au efectuat unele lucrări in silvicultură, conform planului cu **3092780 lei**.

Economist



Valentin Badan

MINISTERUL MEDIULUI
AL REPUBLICII MOLDOVA

AGENȚIA „MOLDSILVA”

**„Întreprinderea pentru silvicultură
Chișinău” Î.S.**

*MD-2069, mun. Chișinău, str. Calea Ieșilor,
69,*

tel./fax +(373) 22-74-69-29,

e-mail: chisinau@moldsilva.gov.md



МИНИСТЕРСТВО ОКРУЖАЮЩЕЙ
СРЕДЫ РЕСПУБЛИКИ МОЛDOVA

АГЕНСТВО „MOLDSILVA”

**Государственное предприятие по лесному
хозяйству Кишинэу**

*MD-2069, мун. Кишинэу, ул. Каля Ешилор,
69*

тел/факс + (373) 22-74-69-29,

e-mail: chisinau@moldsilva.gov.md

NOTĂ RAPORT

La darea de seamă pentru perioada anului 2025.

Pentru perioada 01.01.2025-31.12.2025 s-au planificat cheltuieli și costuri de producție, total în sumă de 43 574.3 mii lei, real executat 36 371.2 mii lei, economie constituie 7 203.1 mii lei, sau 16.5 %.

COMPARTIMENTUL „LUCRĂRILE DE PAZA ȘI PROTECȚIE”

Total cheltuieli planificate pe acest compartiment au constituit suma de 8102789 lei, iar cele reale au constituit 8298248 lei, cu o mărire de 195459 lei inclusiv:

1. **Paza pădurii** (plan 7850346 lei - fapt 8082390 lei), cu o mărire de 232044 lei, deoarece s-au majorat cheltuielile indirecte.
2. **Examinarea silvo-patologică** (plan 76959 lei, fapt 76959 lei), îndeplinit 100 %.
3. **Măsuri de combatere terestră**, total – inclusiv, prin metode chimice (plan 220 ha - cu 65075 lei, fapt 205 ha - cu 37113 lei), cu 27962 lei mai puțin, cu un volum neîndeplinit în trimestrul doi, pe o suprafață de 15 ha, din lipsa de mijloace bănești.
4. **Întreținerea fișilor mineralizate** (plan 53 km, cu 24568 lei, fapt 45 km, cu 20457 lei), cu 4111 lei mai puțin și un volum neîndeplinit de 8 km în trimestrul II, din lipsa de mijloace bănești.
5. **Angajarea paznicilor antiincendiar** (temporari) – (plan 72535 lei, fapt 68022 lei), economii salariale de 4513 lei, din lipsa mijloacelor bănești.
6. **Monitoringul forestier** (plan fiind suma de 13306, fapt 13307 lei) îndeplinit 100 %.

COMPARTIMENTUL „CINEGETICA ȘI MĂSURI BIOTEHNICE”

Îndeplinirea indicilor planificați pentru anul 2025 se prezintă în felul următor:

1. La paza fondului cinegetic planul fiind de 38400 lei, real s-a îndeplinit 12503,5 lei.
2. Cheltuielile indirecte planificate 21635 lei, real s-a reflectat 779,50 lei.
3. Total cheltuieli planificate pentru cinegetică 92035 lei, real s-a cheltuit 13283,0 lei.
4. Veniturile din activitatea gospodăriei cinegetice pentru anul 2026 constituie 103640 lei.
5. Contravenții silvice, acțiuni de braconaj nu au fost depistate.

COMPARTIMENTUL „REGENERAREA PĂDURII”

Pe parcursul anului 2025 în cadrul ÎS.ÎS Chișinău la compartimentul „Regenerarea pădurii” în fond forestier,

Nu au fost îndepliniți următorii indici:

1. Ajutorarea regenerării naturale cu 2,0 ha sau 1% cauzate de semănatul lor cu ghindă în toamna anului 2024.
2. Semănatul în pepeniera silvică cu 2,99 ha sau cu 26%.
3. Crearea repicajelor cu 6 mii buc sau cu 9%.
4. Creșterea puiștilor de talie mică cu 1930 mii buc sau 70%.
5. Creșterea puiștilor de talie înaltă cu 41 mii buc. sau 78%.
6. Scoaterea puiștilor cu 1342 mii buc. sau cu 67%,
7. Scoaterea puiștilor de talie înaltă cu 23,2 mii bucăți sau cu 75%.
8. Îngrijirea culturilor silvice în FFS cu 5% sau 43 ha.

Indicii dați nu au fost îndepliniți din cauza factorilor climatici nefavorabili (seceta hidrologică de lungă durată, excesul de temperaturi și lipsa precipitațiilor).

Au fost supraindeplinire la următorii indici:

1. Pregătirea solului pentru crearea culturilor silvice s-a îndeplinit cu 15 ha mai mult sau cu 22 % pentru semănături cu ghindă sub masiv.
2. Recoltarea semințelor cu 15069 kg sau 276% cu recoltarea ghindei.
3. Completarea culturilor silvice cu 45 ha sau 16% care au fost semădate cu ghindă.

COMPARTIMENTUL „LUCRĂRI SILVICE”

Îndeplinirea indicilor planificați la compartimentul „Lucrări silvice” pentru anul 2025 se prezintă după cum urmează:

1. **Tăieri de îngrijire în arborete tinere** – planul a constituit **289,1 ha**, cu un volum de **1 286 m³**, iar realizarea a fost de **289,1 ha**, cu un volum de **1 291 m³**.

2. **Rărituri** – planul a constituit **148,6 ha**, cu un volum de **2 378 m³**, iar realizarea a fost de **148,6 ha**, cu un volum de **2 392 m³**.

3. **Tăieri de igienă** – planul a constituit **395,6 ha**, cu un volum de **6 130 m³**, iar realizarea a fost de **395,6 ha**, cu un volum de **6 146 m³**.

4. **Tăieri de produse principale** – planul a constituit **308,7 ha**, cu un volum de **24 020 m³**, iar realizarea a fost de **305,6 ha**, cu un volum de **23 643 m³**.

Neîndeplinirea planului se datorează faptului că primarul din comuna **Pașcani** a solicitat anularea a trei parchete: **68E – 1 ha, 68S – 0,7 ha și 68T – 1,0 ha**, din cadrul **Ocolului Silvic Ghidighici**. Totodată, în cadrul **Ocolului Silvic Anenii Noi** a fost exclus din exploatare **parchetul 14I1 – 0,4 ha**, ca urmare a existenței unor stocuri semnificative de lemn de foc acumulate în depozite, care depășesc nivelul de valorificare curent. În vederea evitării deprecierei masei lemnoase deja recoltate și pentru menținerea unui management rațional al stocurilor, s-a decis **transferarea exploatării parchetului respectiv pentru anul 2027**.

5. **Punerea în valoare a masei lemnoase la tăieri de produse secundare** – planul a constituit **860 ha**, iar realizarea a fost de **864,7 ha**.

6. **Punerea în valoare a masei lemnoase la tăieri de produse principale** – planul a constituit **330 ha**, iar realizarea a fost de **343,6 ha**.

7. **Colectarea lemnului** – planul a constituit **3 270 m³**, iar realizarea a fost de **3 290 m³**.

8. **Transportarea lemnului** – planul a constituit **550 m³**, însă activitatea nu a fost realizată (**0 m³**). Neîndeplinirea se datorează **lipsei cererii din partea populației pentru serviciile de transportare a lemnului**.

9. **Repararea bornelor** – planul a constituit **27 bucăți**, fiind realizat integral (**27 bucăți**).

10. **Reparația drumurilor forestiere** – planul a constituit **12 km**, iar realizarea a fost de **7 km**. Neîndeplinirea se datorează faptului că **nu a fost necesară repararea integrală a drumurilor planificate**, starea tehnică a acestora permițând exploatarea în condiții normale.

Pe sortimente, situația se prezintă după cum urmează:

- **Lemnul de lucru** – planul a fost **supraîndeplinit cu 671 m³ (80%)**, parțial din contul **secționării raționale a lemnului de foc**.
- **Lemnul de foc** – s-a înregistrat o **neîndeplinire de 940 m³**, determinată de **anularea unor parchete**, precum și de **supraîndeplinirea volumului de lemn de lucru**.
- **Nuielele** – planul a fost **supraîndeplinit cu 11,4 m³ (3%)**.
- **Crăcile** – planul **nu a fost îndeplinit**, înregistrându-se un deficit de **5,1 m³**.

COMPARTIMENTUL ACTIVITATEA AUXILIARĂ

În activitate a auxiliară pe perioada de 12 luni ale anului 2025 a fost planificat venit în sumă de 702000 lei, real a fost realizat 331949 lei constituind 47,29%.

Colectarea pomușoarelor:

1. Măcieș a fost planificat 15000 kg în sumă de 144000 lei sa recoltat 12163 kg în sumă de 145956 lei ceea ce constituie 101%.

Colectarea plantelor medicinale:

Au fost planificate:

1. Floare de soc 10000kg în sumă de 130000 lei sa recoltat 3098 kg în sumă de 77450 ceea ce constituie 59,59%.
2. Sunătoare 2000 kg în sumă de 40000 lei, nu sa recoltat.

Planul la colectarea plantelor medicinale nu a fost îndeplinit, din cauza condițiilor nefavorabile (ploi în primăvara și arșița din vara anului curent).

Colectarea produselor agricole:

1. Grâu fiind planificat 60000 kg în sumă de 168000 lei în fapt a fost colectat 57137 kg - 108543 lei ceea ce constituie 65%.
2. Porumbul a fost planificat pe 22 ha , în perioada destinată semănatului porumbului volumul lucrărilor în fondul forestier a fost mare iar resursele tehnice și umane disponibile au fost concentrate pe alte culturi și lucrări prioritare. Din acest motiv nu s-a reușit semănatul porumbului în termenul corespunzător, iar ulterior condițiile meteorologice nu au mai permis efectuarea lucrărilor , fapt ce a adus la neîndeplinirea planului.

ANALIZA INDICATORILOR ECONOMICO-FINANCIARE.

Devizul **cheltuielilor administrative** este executat cu economie de 3 005.0 mii lei (27.5%). În mare parte economia se datorează economiei fondului salarizării (4 665.0 mii lei) și asigurări sociale (174 mii lei). Economii și supracheltuieli pe alte compartimente sunt ne semnificative .

Devizul **cheltuielilor indirecte** este executat cu economie de 154.7 mii lei (1,9%) din care 44.9 mii lei este economii pe fondul salarizării, 144.2 mii lei constituie, economia la uzura MF s-a format din cauza repartizării uzurii tehnicii folosite la PNERP.

Fondul de salarizare pe parcursul anului 2025 real executat în mărime de 22502.5 mii lei, planul fiind 27 167.5 mii lei, economia constituie 4 665.0 mii lei. Salariu mediu lunar pe întreprindere este 13 027 lei, față de 11 685 lei planificate. Numărul scriptic mediu al personalului s-a micșorat cu 49.5 persoane: 142 real față de 191.5 planificate.

Analiza indicatorilor economico-financiare.

În perioada anului 2025 la compartimentul venituri, în ansamblu, planul a fost îndeplinit cu 31 182.3 mii lei sau 82%.

La finele anului există datoriile salariale pe lunile octombrie - decembrie. Datoriile față de bugetul de stat și casa asigurări sociale sunt curente pentru impozitele și contribuțiile calculate în luna decembrie 2025.

Necătând la faptul că planul cheltuielilor de producție a fost executat cu economii, ÎS „ÎS Chișinău” a înregistrat un rezultat financiar negativ în mărime de 263,4 mii lei, față de profitul planificat de 273,2 mii lei.

Rezultatul negativ înregistrat este determinat, în principal, de trecerea la pierderi (casarea) semănăturilor și puietilor forestieri din pepiniera silvică Bălțata, în valoare de 1 007,7 mii lei, ceea ce a influențat semnificativ devierea rezultatului financiar față de indicatorii planificați.

Director

Maștaler Dumitru

Inginer silvic șef

Cebotarenco Ion

Contabil șef

Nina Colesnic

Economist

Badan Valentin